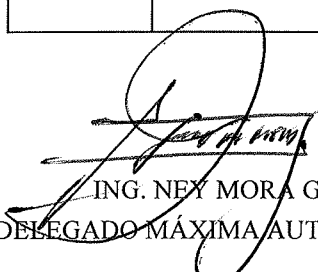


ESTADO DE RESULTADOS

Desde 2 de enero de 2016 Hasta 31 de diciembre de 2016


CODIGO	CONCEPTO	INGRESOS	GASTOS
RESULTADO DE EXPLOTACION			
624.02.04	Productos de Oficina, Didácticos y Publicaciones	28,216.21	
638.02	Costo de Ventas de Productos y Materiales		17,607.23
		10,608.98	17,607.23
RESULTADO DE OPERACION			
623.01.08	Prestación de Servicios	643,002.36	
631.53	Inversiones en Bienes Nacionales de Uso Público		194,863.51
633.01.05	Remuneraciones Unificadas		10,260.00
633.01.06	Salarios Unificados		1,102.50
633.02.03	Decimotercer Sueldo		4,677.24
633.02.04	Decimocuarto Sueldo		1,713.30
633.05.10	Servicios Personales por Contrato		33,783.36
633.05.13	Encargos		1,310.00
633.06.01	Aporte Patronal		4,638.62
633.06.02	Fondo de Reserva		1,831.50
633.07.07	Compensación por Vacaciones no Gozadas por Cesación de Funciones		2,189.60
634.01.06	Servicios de Correo		9.66
634.02.05	Espectáculos Culturales y Sociales		793.90
634.02.28	Servicios de Provisión de Dispositivos Electrónicos para Registro de Firmas Digitales		61.56
634.03.01	Pasajes al Interior		647.53
634.03.03	Viáticos y Subsistencias en el Interior		321.33
634.04.05	Gastos en Vehículos		72.10
634.06.06	Honorarios por Contratos Civiles de Servicios		1,666.28
634.07.01	Desarrollo, Actualización, Asistencia Técnica y Soporte de Sistemas Informáticos		1,179.20
634.07.02	Arrendamiento y Licencias de Uso de Paquetes Informáticos		224.00
634.07.04	Mantenimiento y Reparación de Equipos y Sistemas Informáticos		634.04
634.08.01	Alimentos y Bebidas		51.60
634.08.03	Combustibles y Lubricantes		137.28
634.08.04	Materiales de Oficina		628.95
634.08.05	Materiales de Aseo		183.02
634.08.07	Materiales de Impresión, Fotografía, Reproducción y Publicaciones		85.25
634.08.13	Repuestos y Accesorios		1,404.84
634.08.22	Condecoraciones y Homenajes en Actos Protocolarios		27.90
635.01.02	Tasas Generales, Impuestos, Contribuciones, Permisos, Licencias y Patentes		5,592.63
635.04.01	Seguros		1,954.99
635.04.03	Comisiones Bancarias		83.13
635.04.06	Comisiones y Otros Cargos		2.00
		370,871.54	272,130.82
OTROS INGRESOS Y GASTOS			
625.24.99	Otros no Especificados	4.32	
629.51	Actualización de Activos	51,282.76	
638.51	Depreciación Bienes de Administración		11,689.09



ING. NEY MORA G.
DELEGADO MÁXIMA AUTORIDAD



ING. ROSALBA NOGALES
ANALISTA PLANIFICACION




ING. MARCO MORENO
DEP. DE CONTABILIDAD
2017/05/19 10:18:48 AM

ESTADO DE RESULTADOS

Desde 2 de enero de 2016 Hasta 31 de diciembre de 2016


CODIGO	CONCEPTO	INGRESOS	GASTOS
639.52	Actualización del Patrimonio		0.70
639.53	Ajustes de Ejercicios Anteriores		647.31
		38,949.98	51,287.08
			12,337.10
	RESULTADO DEL EJERCICIO	420,430.50	



ING. NEY MORA G.
DELEGADO MAXIMA AUTORIDAD



ING. ROSALBA NOGALES
ANALISTA PLANIFICACION



ING. MARCO MORENO
DEP. DE CONTABILIDAD
2017/05/19 10:18:48 AM